


升中面試教室



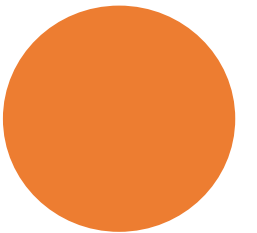
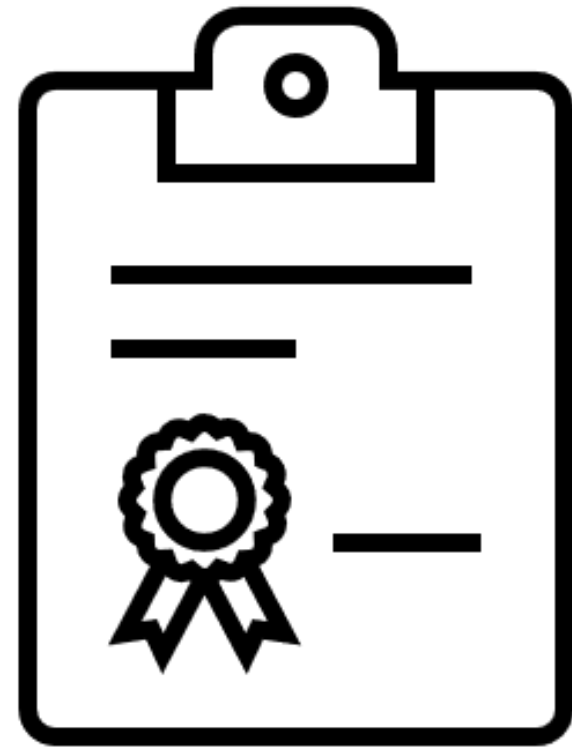
聖公會蔡功譜中學



一、準備篇

- 集齊自己小五及小六的成績單
- 其他課外活動的得獎記錄
- 小學獲得的獎狀及證明
- 放進文件夾內


(重要的獎狀放在較前的位置)



一、準備篇

預備大約一分鐘的自我介紹，內容包括：

- 介紹自己的背景 (包括姓名、就讀小學、年齡、住在哪一區)
- 介紹自己的日常興趣及所參加的課外活動
- 你最欣賞自己的一項長處，並略加解釋
- 談談你希望在中學可以學到什麼
- 你希望未來自己，會成為一個怎樣的人




二、面試當天的準備

- 可以穿著小學校服
- 把校服熨好，給老師乾淨、整齊的感覺
- 攜帶你所預備的文件夾




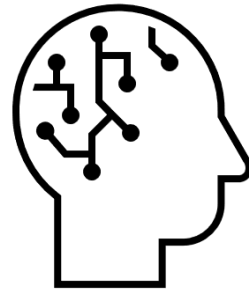
三、面試時 (儀態篇)


- 進入面試室前，請先敲門
- 跟老師說聲早晨或你好，等老師邀請才坐下
- 面試時，請望著老師的眼睛，不要左顧右盼
- 手放在大腿或桌子上，坐直身體



三、面試時 (答問篇)


- 遇到不明白或聽不清楚的地方，可禮貌地請老師重複一次
- 回答題目前，可深呼吸，等待幾秒鐘，讓自己冷靜，將想到的答案慢慢的回答
- 盡力回答所有問題
- 如真的不知道答案，可以向老師說：「不好意思，這題我唔肯定答案」






三、面試完結

- 向老師說聲「謝謝」/「下次再見」
- 面試是讓老師了解你的個性，無論你的表現如何，都應該欣賞自己在這期間所付出的努力。
- 面試只是篩選的一個小環節，不要給自己太大的壓力



視訊面試 八大攻略

(1) 面試前一定要確保自己熟悉相關系統的操作，包含確定收音、音量、光線等；



視訊面試 八大攻略

(2) 先找一個安靜照明充足的環境進行視像對話，以避免被電視聲浪或家人出入影響，背光環境會令您的臉看起來會較暗；

(3) 背景沒有雜物、乾淨整齊，這樣焦點才會到您身上；



視訊面試 八大攻略

(4) 當使用智能電話、筆記型電腦、手提電腦或平板電腦時，請插入電源線或確認裝置已充滿電；

(5) 將手提電話轉為靜音；



視訊面試 八大攻略

(6) 用自然的語氣及語速說話，說話時要看著鏡頭，就像看著真人的眼睛一樣；

(7) 保持挺直的坐姿及微笑。注意臉部表情，避免小動作，例如撥頭髮等；



視訊面試 八大攻略

(8) 有需要時，可預先準備提示卡。用列點方式顯示重點，並把提示卡貼近鏡頭的位置，以免眼神遊離太遠。但切忌長篇大論，照稿讀出，顯得生硬。

